Бюджетное профессиональное образовательное учреждение

Вологодской области

«Губернаторский колледж народных промыслов»

Методические материалы по дополнительной общеобразовательной общеразвивающей программе художественной направленности по кружевоплетению для лиц с ограниченными возможностями здоровья

Автор – составитель:

Давыдова Ольга Константиновна, мастер производственного обучения

Вологда 2020

Пояснительная записка

Дополнительная общеобразовательная общеразвивающая программа «Кружевоплетение» направлена на овладение школьниками основных приемов кружевоплетения. Программа дополнительного образования по кружевоплетению, разработана для школьников 10-14 лет с ограниченными возможностями здоровья и содержит теоретическую и практическую часть. Занятия в большей степени предполагают индивидуальную работу с обучающимися.

Выполнение заданий, предложенных в методических материалах, способствуют формированию первоначальных знаний, умений и навыков по выполнению основных элементов кружевоплетения в кружевных изделиях несложной технологии; способствуют развитию мышления, внимания, творческих способностей.

Методические материалы содержат задания, которые могут быть использовании как для закрепления, так и для контроля за уровнем знаний и умений обучающихся. Задания содержат тесты, упражнения, практические работы.

Задание №1. Дорисуйте и подпишите недостающие предметы из рабочего места кружевницы.

Рабочее место кружевницы

	Наименование	Рисунок
ОБОРУДОВАНИЕ	Подушка	
	Подставка	

И Н С Т Р У М Е Н Т Ы	Крючок	
	Ножницы	
	Картон	

М А Т Е Р И А Л Ы	Сколок	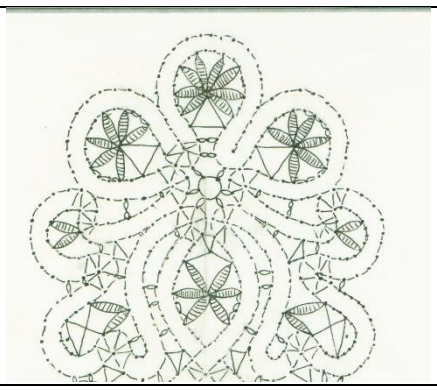

Задание №2. Заполните схему.

Рабочее место кружевницы

Оборудование | Инструменты | Материалы

1._____ 1._____ Основные:

2. _____ 2._____ 1. _____

Задание №3. Выберите верные ответ.

1) Какой должна быть качественная подушка?

   А. Твердая, с буграми и вмятинами.
   Б. Мягкая, удобная для плетения.
   В. Твердая, удобная, без неровностей.

2) Про какой инструмент идет речь: «Тонкая металлическая палочка, с загнутым концом»?

   А. Шило
   Б. Накол
   В. Крючок

3) Сколько предметов входит в оборудование кружевницы?

   А. 6
   Б.3
   В.4

4) На какие два вида подразделяется Вологодское кружево?

   А. Ленточное и сцепное.
   Б. Ленточное и ручное.
   В.Сцепное и мерное.

5) Какая нить используется в традиционном Вологодском кружеве?

   А. Лён
   Б. Шерсть
   В. Шёлк

6) Какой предмет входит в инструменты кружевницы?

А. Булавки
Б. Накол
В. Коклюшки

7) Сколько основных элементов в Вологодском кружеве?

А. 6
Б. 4
В. 3

8) В каком ряду правильно перечислены все основные элементы Вологодского кружева?

А. Насновка, паучок, сетка, полотнянка, плетешок.
Б. Паучок, полотнянка, плетешок, насновка.
В. Полотнянка, паучок, плетешок.
Г. Плетешок, насновка, полотнянка, сетка.

Задание №4. Соотнесите картинку и название элементов.



Насновка

Сетка

Полотнянка

Плетешок

Задание №6. Повторите рядом основной элемент и подпишите его снизу.

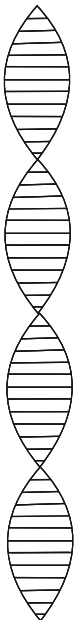

_____ _____

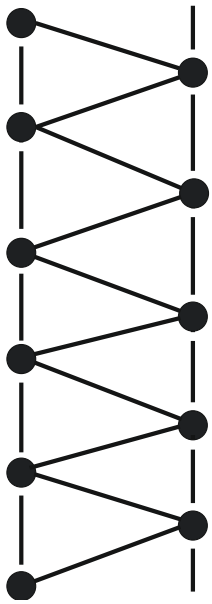

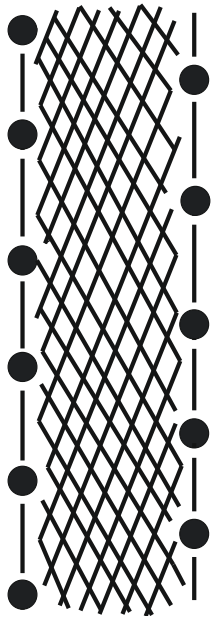

Перечень практических работ.

Практическая работа №1. Подготовка рабочего места кружевницы и оборудования к работе. Задание. Навить две паря коклюшек.

Практическая работа №2. Упражнения по выполнению плетешка. Отработка приемов «перевить», «сплести». Задание. По предложенным сколкам выполнить плетешок и оформить его в виде фенечки .

Практическая работа №3. Упражнения по выполнению сетки. Отработка умения ориентироваться по рисунку(сколку) при выполнении кружева. Задание. По предложному сколку выполнить элемент «сетка» и отработать приемы «перевить», «сплести», «ползаплета», «полный заплет».

Практическая работа №4. Упражнения по выполнению полотнянки. Овладение приемами плетения «полный заплет». Задание. По предложенному сколку выполнить полотнянку в соответствии с технологическими требованиями, выполнить полотнянку с применением бисера и оформитьее в виде фенечки.